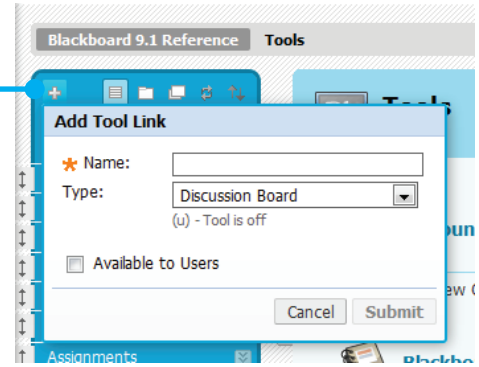


# Discussiefora

Discussiefora kunnen zowel vakbreed als voor groepen worden ingezet. De mogelijkheden zijn redelijk breed, van gebruik als vraagbaak tot voeren van daadwerkelijke discussies.

## Directe link naar board

De vakbrede fora zijn bereikbaar via de Course tools. Het kan echter zijn dat u liever een directe link heeft in het course-menu. Deze kan worden toegevoegd via Create Tool Link.



## Overzicht beschikbare boards

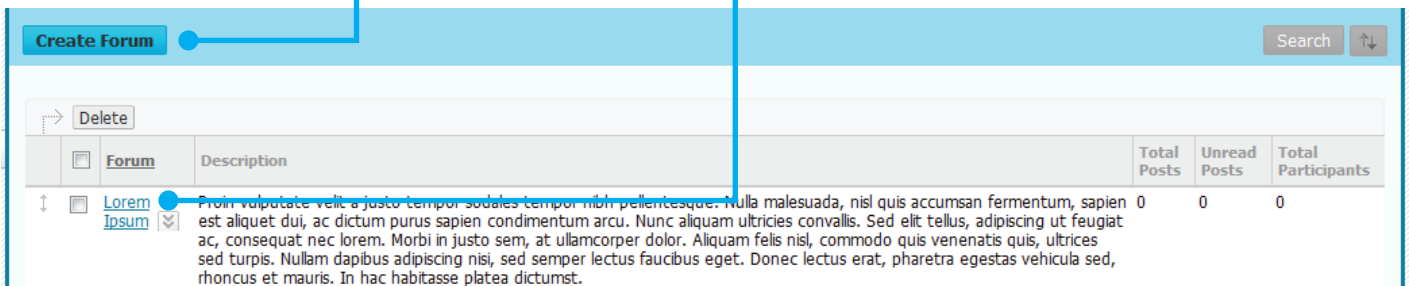
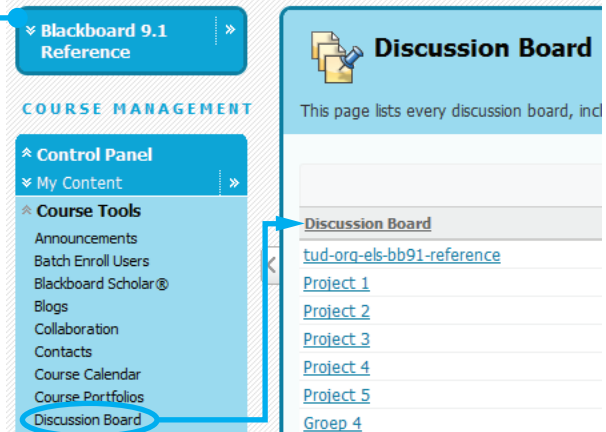
Een overzicht van alle fora die in het vak of organisatie beschikbaar zijn kan worden gevonden in het Control Panel.

## Nieuw forum aanmaken

Voordat gebruikers discussies kunnen starten, moet eerst een nieuw forum worden aangemaakt. Hier kunt u regels voor topics en posts instellen met betrekking tot moderatie, beoordeling en abonneren.

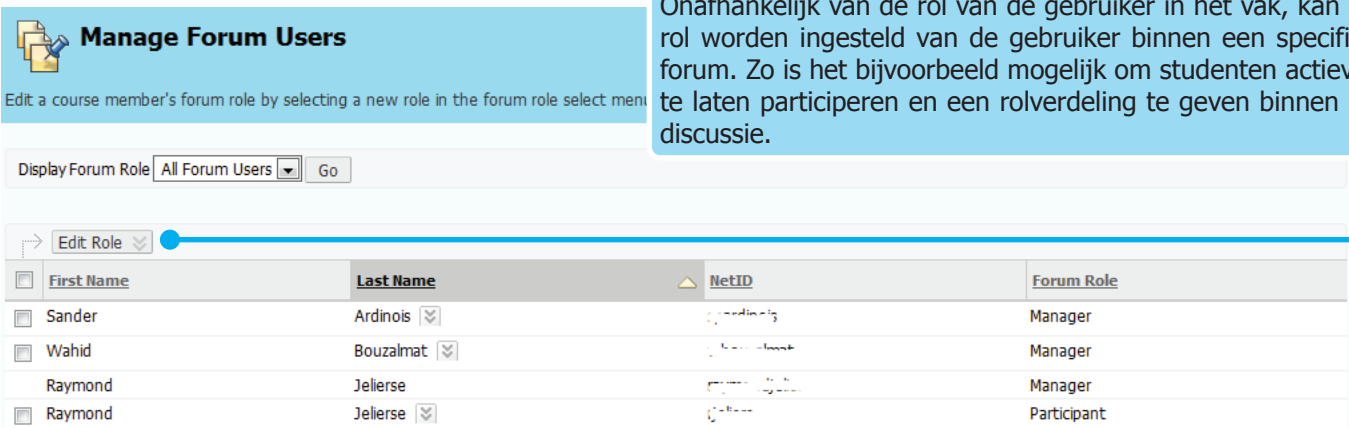
## Fora beheren

Via het ribbon-menu achter de naam van het forum, kunt u gemaakte instellingen wijzigen, maar bijvoorbeeld ook mensen bepaalde rollen (zoals moderator) toekennen voor het forum.



## Aanpassen rol gebruiker

Onafhankelijk van de rol van de gebruiker in het vak, kan de rol worden ingesteld van de gebruiker binnen een specifiek forum. Zo is het bijvoorbeeld mogelijk om studenten actiever te laten participeren en een rolverdeling te geven binnen de discussie.



**eLearning support**

Hulp nodig?  
Telefoon:  
E-Mail:

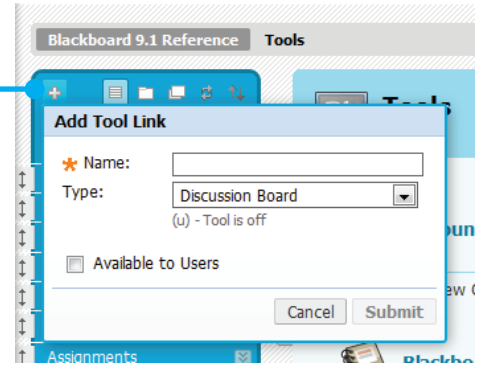
015 27 89194  
els@tudelft.nl

# Discussion Boards

Discussion boards can be used on a global course level or within groups. The way they can be used varies from posing questions to staff to full discussions on a given subject.

## Direct link to the discussion board

The global discussion board can be reached through the general Course Tools link. You can also add a direct link to the discussion board to your course menu by using the Create Tool Link option.



## List of available discussion boards

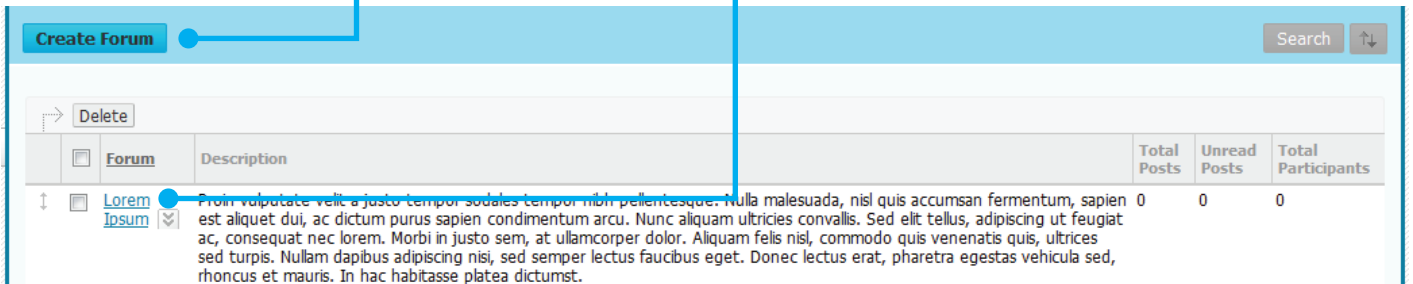
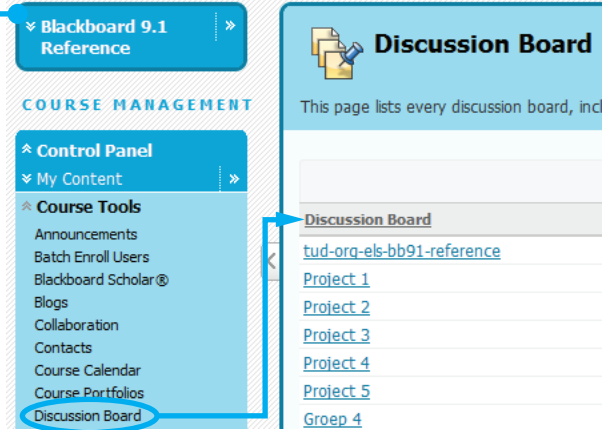
A list of the available discussion boards, global and group levels, can be found in the Control Panel under Course Tools.

## Creating a forum

Before users can get started with the discussion board, a forum will have to be created. Available settings can influence posting, moderating, grading and subscribing for a specific forum.

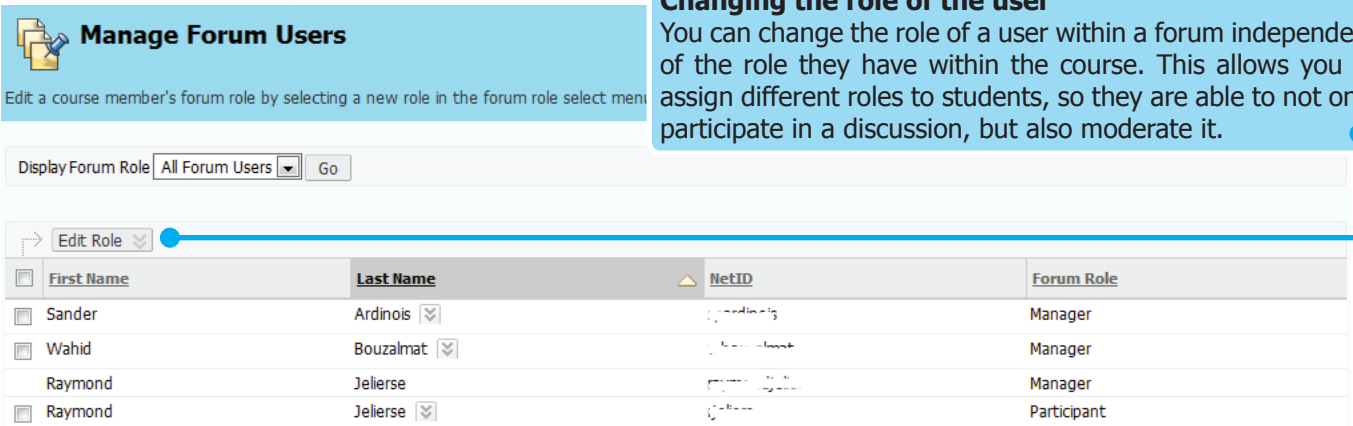
## Managing forums

Using the ribbon menu behind the name of the forum, you can access the settings and manage the access levels (moderator, participant, blocked, etc.) for all users in the course or group.



## Changing the role of the user

You can change the role of a user within a forum independent of the role they have within the course. This allows you to assign different roles to students, so they are able to not only participate in a discussion, but also moderate it.



**Need support?**  
**Telephone:** 015 27 89194  
**E-Mail:** els@tudelft.nl

